



ТЕРРИТОРИАЛЬНЫЙ ОРГАН
ФЕДЕРАЛЬНОЙ СЛУЖБЫ
ГОСУДАРСТВЕННОЙ СТАТИСТИКИ
ПО ИРКУТСКОЙ ОБЛАСТИ

ИНДЕКС ПРОМЫШЛЕННОГО ПРОИЗВОДСТВА ПО ИРКУТСКОЙ ОБЛАСТИ

январь 2024 г.

26.02.2024

СОДЕРЖАНИЕ

Индекс промышленного производства	3
Добыча полезных ископаемых	4
Обрабатывающие производства	5
Обеспечение электрической энергией, газом и паром; кондиционирование воздуха	6
Водоснабжение; водоотведение, организация сбора и утилизации отходов, деятельность по ликвидации загрязнений	7

ИНДЕКСЫ ПРОМЫШЛЕННОГО ПРОИЗВОДСТВА*

январь 2024 г. в % к предыдущему месяцу

ИРКУТСКСТАТ



ИПП

95,6

Обеспечение электрической энергией, газом и паром; кондиционирование воздуха

99,7

Обрабатывающие производства

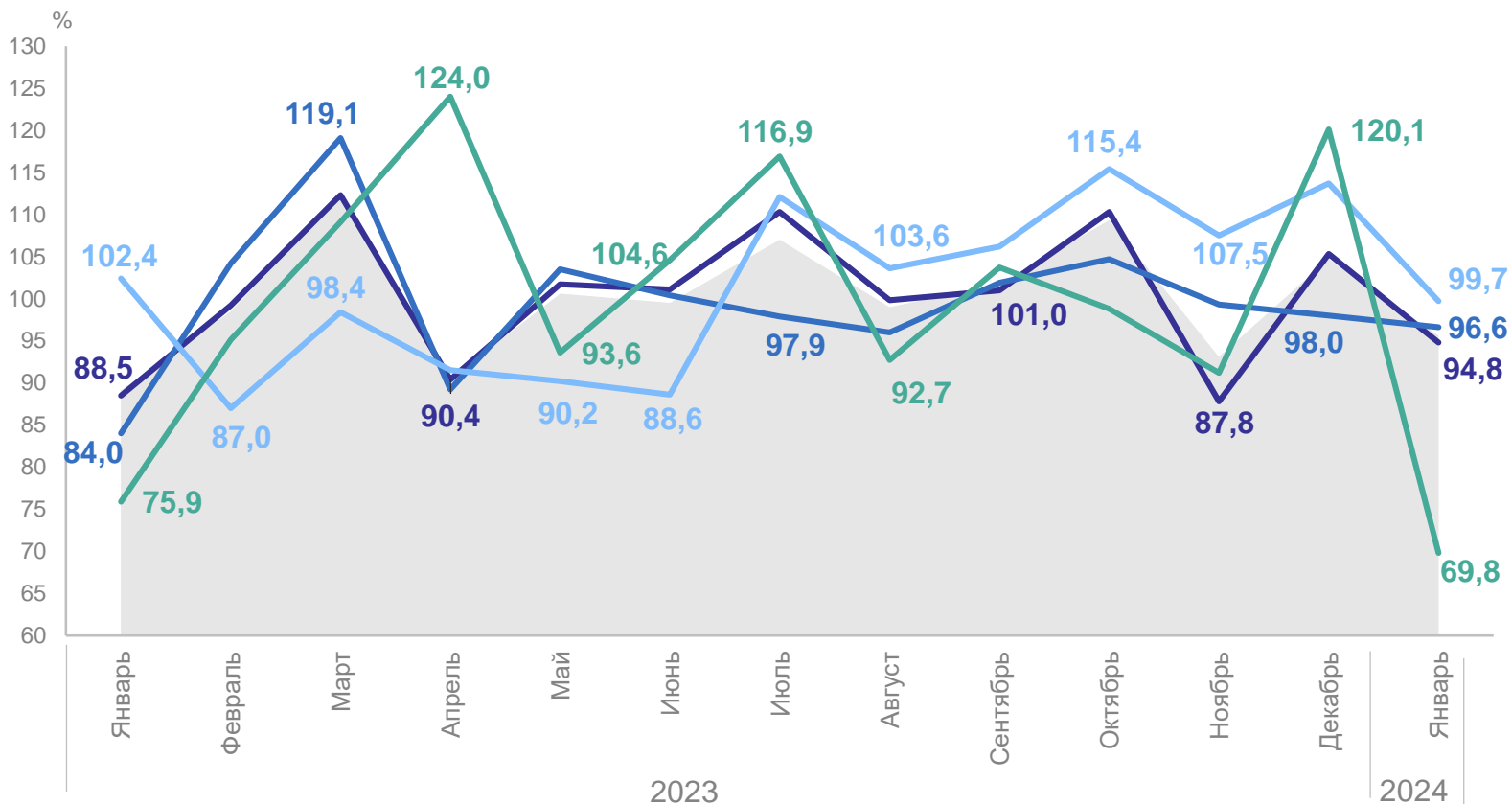
96,6

Добыча полезных ископаемых

94,8

Водоснабжение; водоотведение, организация сбора и утилизации отходов, деятельность по ликвидации загрязнений

69,8



*Здесь и далее данные по месяцам 2023 г. пересчитаны в соответствии с регламентом разработки и публикации данных по производству и отгрузке продукции и динамике промышленного производства в связи с уточнением респондентами оперативных данных о производстве и отгрузке продукции (работ, услуг), официально предоставленных после соответствующего отчетного периода.

- ИПП
- Добыча полезных ископаемых
- Обрабатывающие производства
- Обеспечение электрической энергией, газом и паром; кондиционирование воздуха
- Водоснабжение; водоотведение, организация сбора и утилизации отходов, деятельность по ликвидации загрязнений

ИНДЕКСЫ ПРОМЫШЛЕННОГО ПРОИЗВОДСТВА

январь 2024 г. в % к соответствующему месяцу предыдущего года

ИРКУТСКСТАТ



ИПП

110,3

Добыча полезных ископаемых

111,2

Обрабатывающие производства

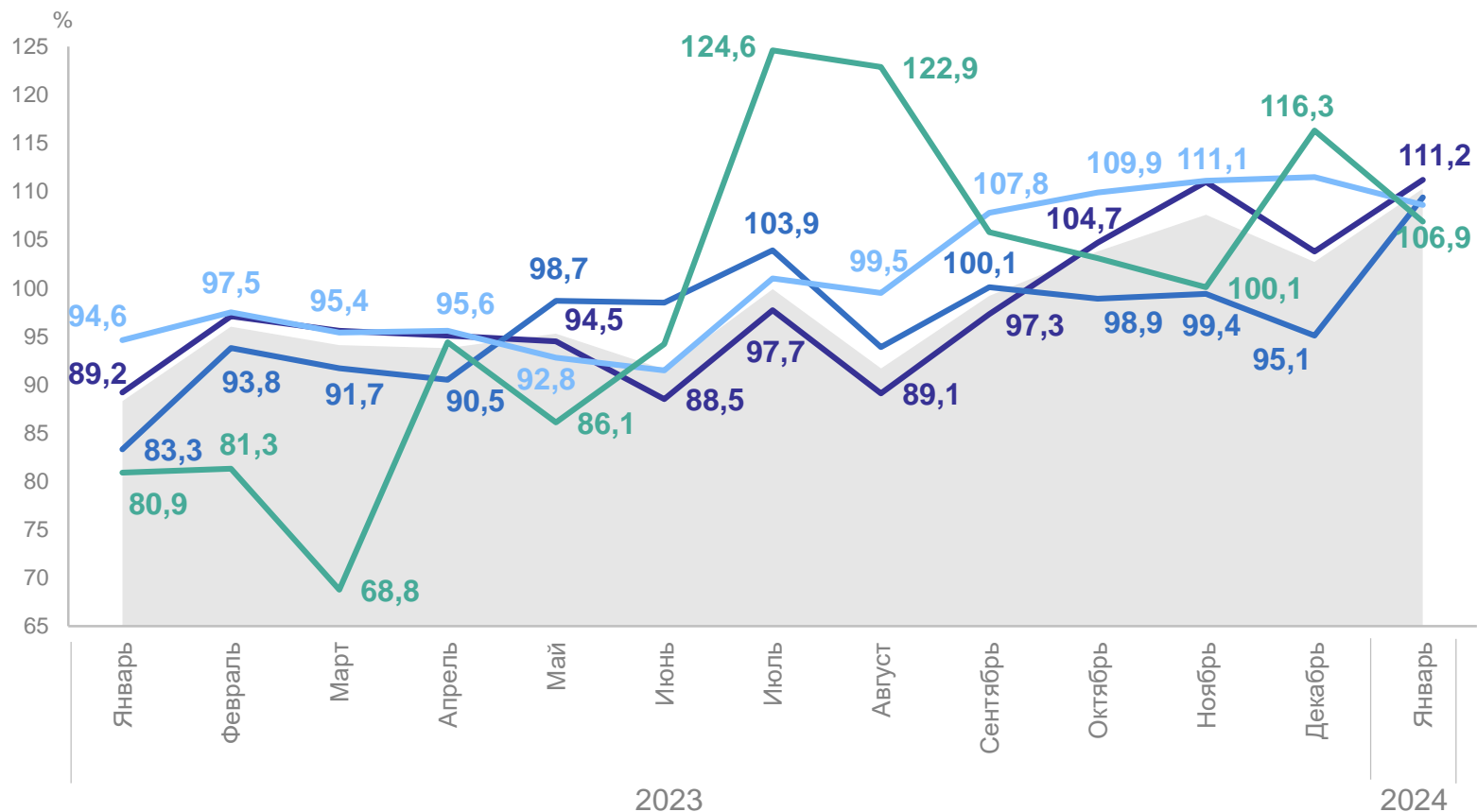
109,4

Обеспечение электрической энергией, газом и паром; кондиционирование воздуха

108,6

Водоснабжение; водоотведение, организация сбора и утилизации отходов, деятельность по ликвидации загрязнений

106,9



● ИПП

— Добыча полезных ископаемых

— Обрабатывающие производства


— Обеспечение электрической энергией, газом и паром; кондиционирование воздуха

— Водоснабжение; водоотведение, организация сбора и утилизации отходов, деятельность по ликвидации загрязнений

ИНДЕКСЫ ПРОМЫШЛЕННОГО ПРОИЗВОДСТВА

январь 2024 г. в % к соответствующему периоду предыдущего года

ИРКУТСКСТАТ



ИПП

110,3

Добыча полезных ископаемых

111,2

Обрабатывающие производства

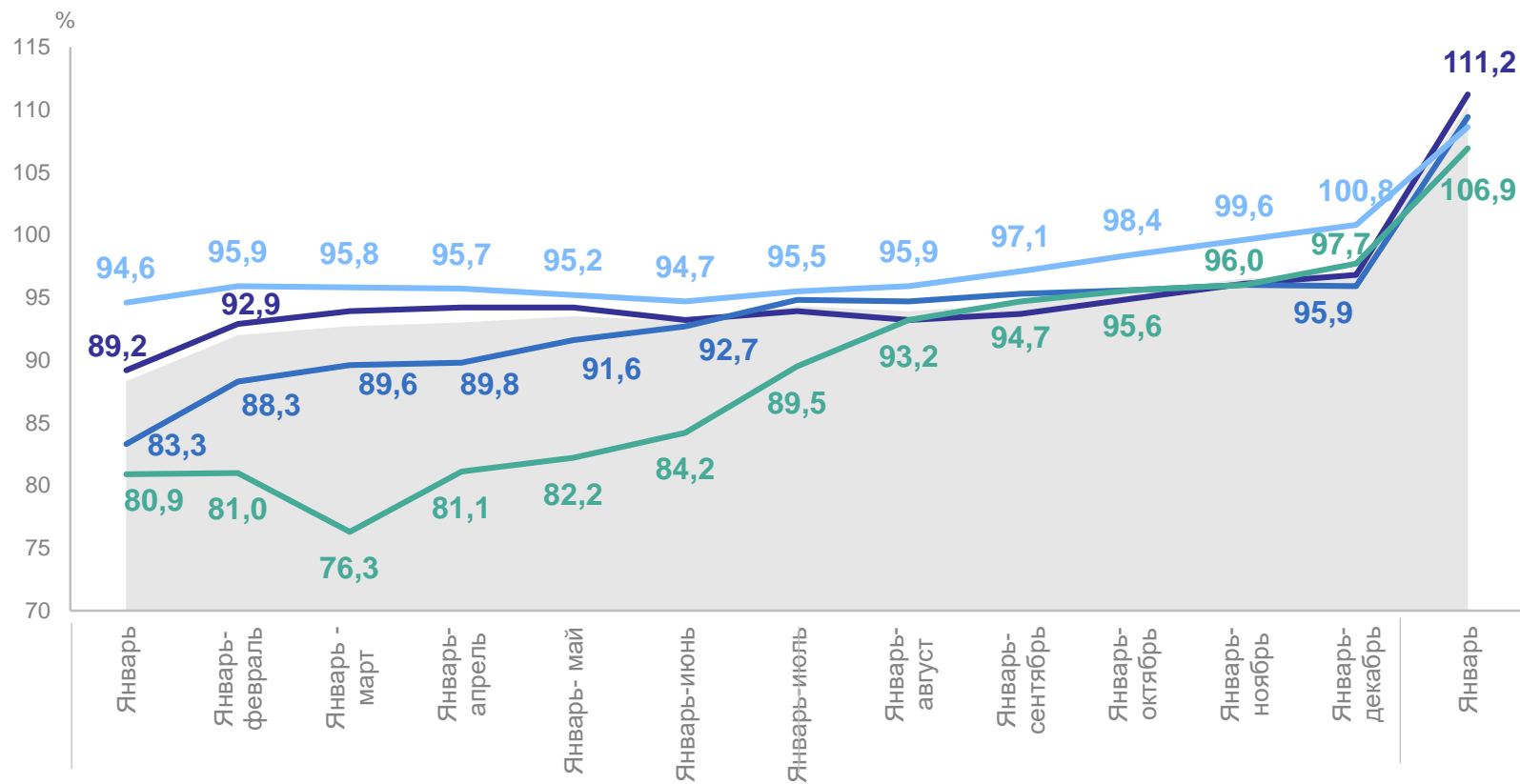
109,4

Обеспечение электрической энергией, газом и паром; кондиционирование воздуха

96,8

Водоснабжение; водоотведение, организация сбора и утилизации отходов, деятельность по ликвидации загрязнений

95,9



● ИПП

— Добыча полезных ископаемых

— Обрабатывающие производства

— Обеспечение электрической энергией, газом и паром; кондиционирование воздуха

— Водоснабжение; водоотведение, организация сбора и утилизации отходов, деятельность по ликвидации загрязнений

ИНДЕКСЫ ПРОИЗВОДСТВА ПО ДОБЫЧЕ ПОЛЕЗНЫХ ИСКОПАЕМЫХ

январь 2024 г. в % к предыдущему месяцу

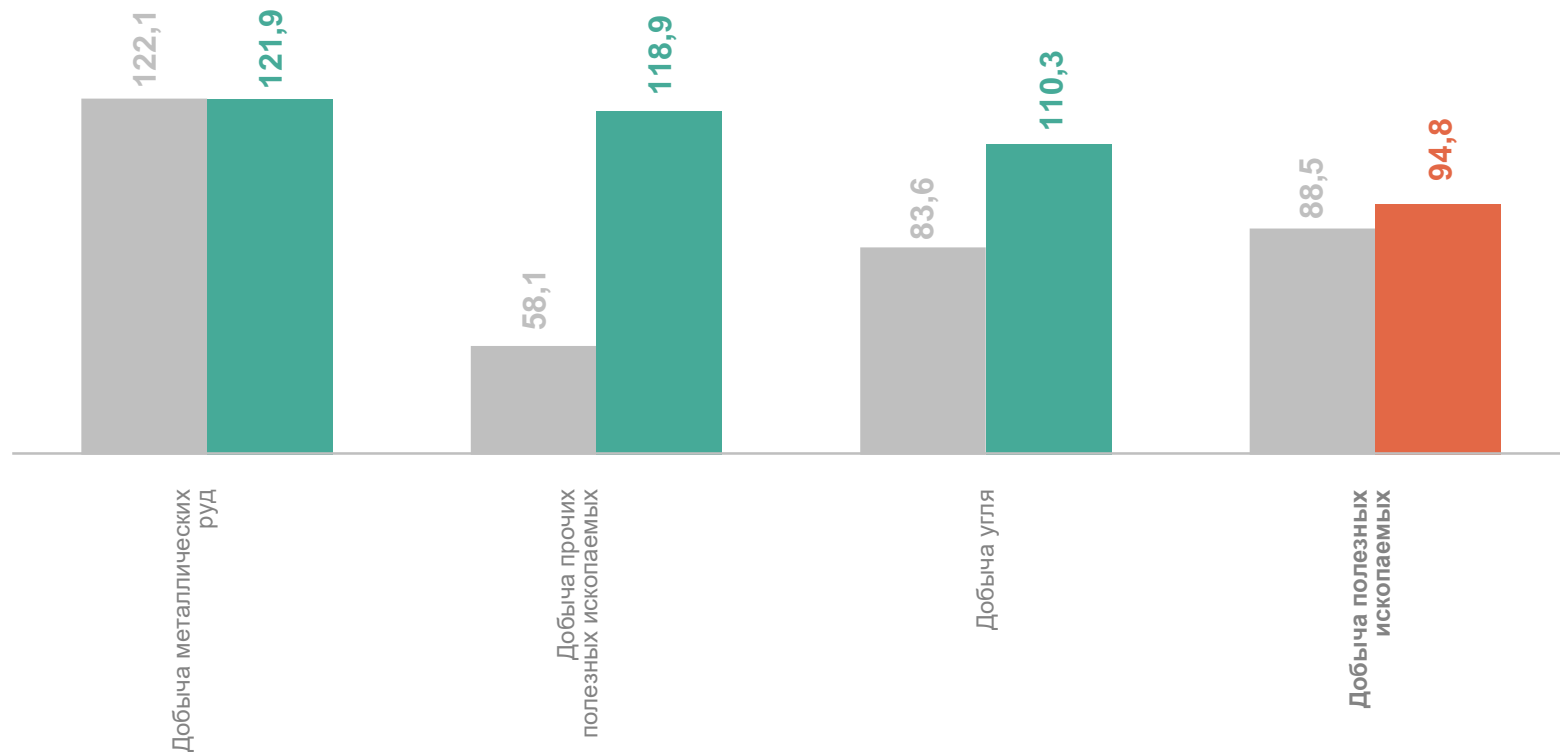
ИРКУТСКСТАТ

94,8 Добыча полезных ископаемых

121,9 Добыча металлических руд

118,9 Добыча прочих полезных ископаемых

110,3 Добыча угля



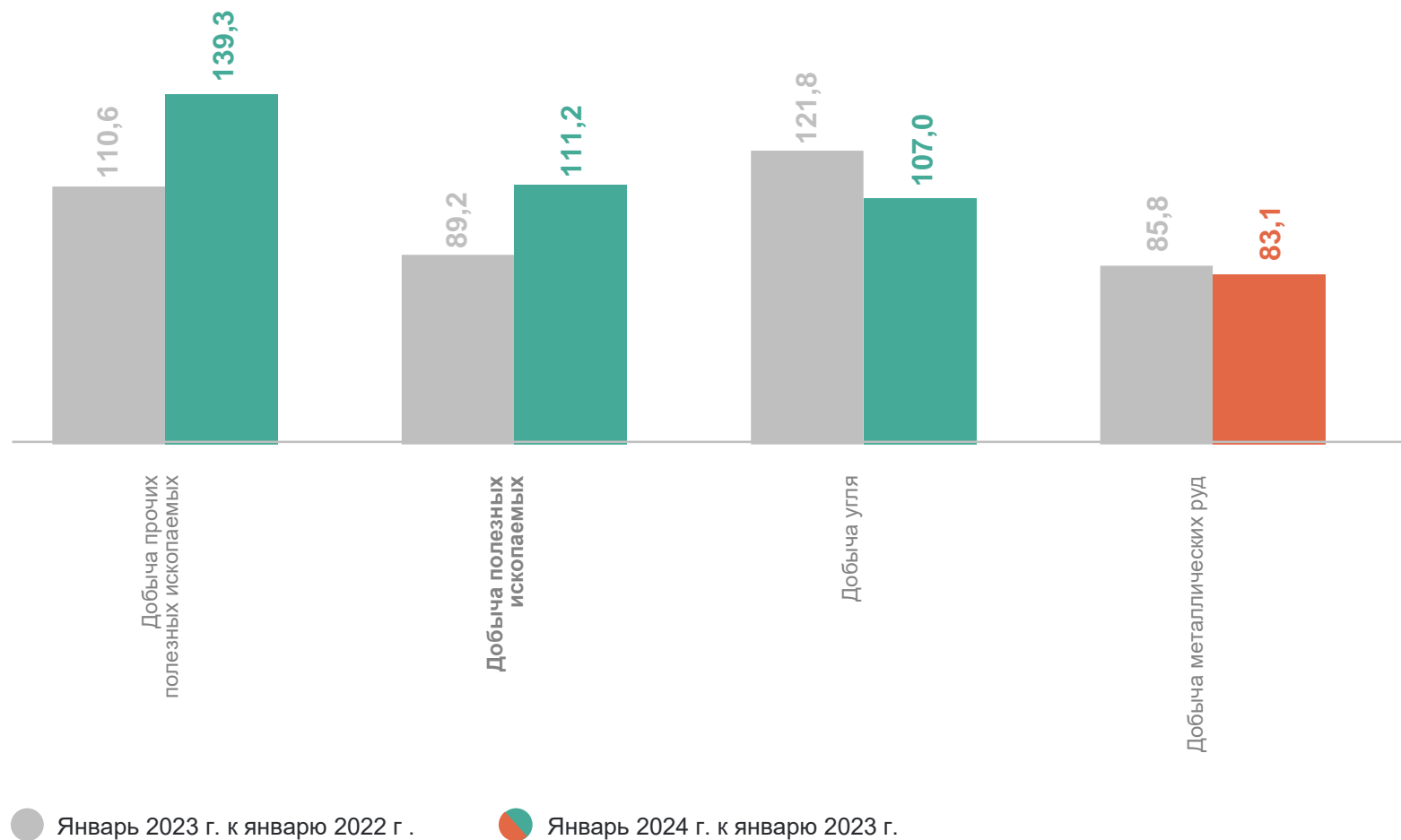
● Январь 2023 г. к декабрю 2022 г.

● Январь 2024 г. к декабрю 2023 г.

ИНДЕКСЫ ПРОИЗВОДСТВА ПО ДОБЫЧЕ ПОЛЕЗНЫХ ИСКОПАЕМЫХ

ИРКУТСКСТАТ

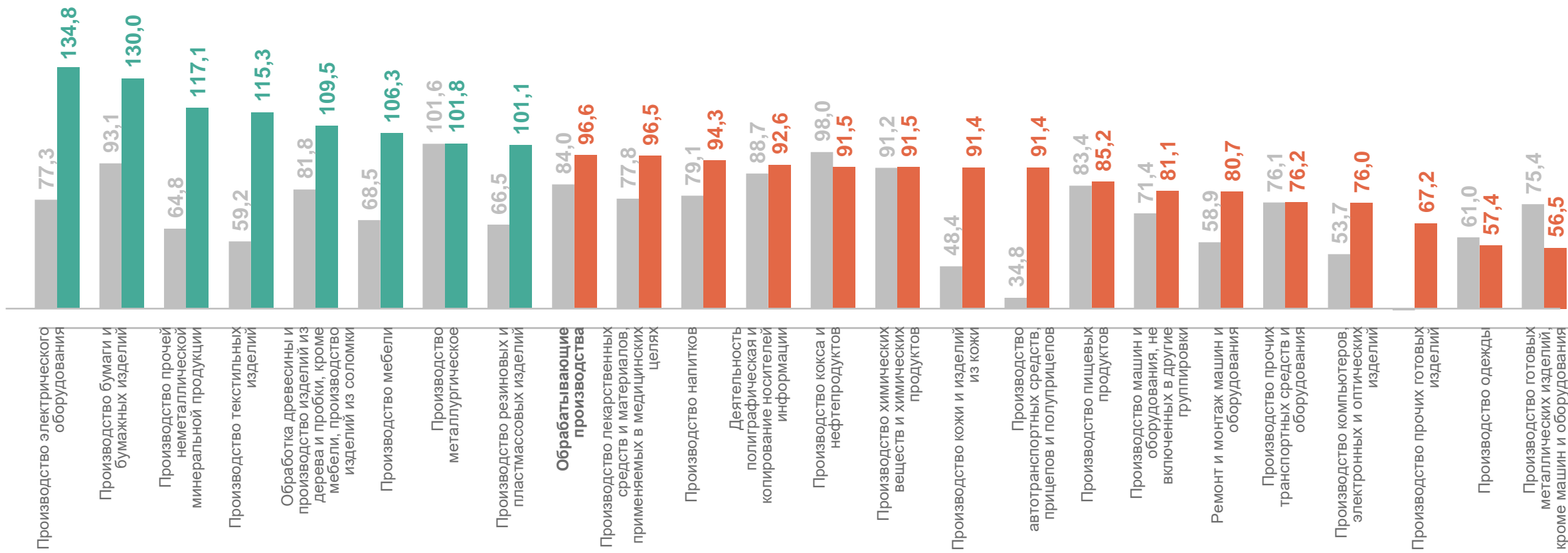
январь 2024 г. в % к соответствующему месяцу предыдущего года



ИНДЕКСЫ ПРОИЗВОДСТВА ПО ОСНОВНЫМ ВИДАМ ОБРАБАТЫВАЮЩИХ ПРОИЗВОДСТВ

ИРКУТСКСТАТ

январь 2024 г. в % к предыдущему месяцу



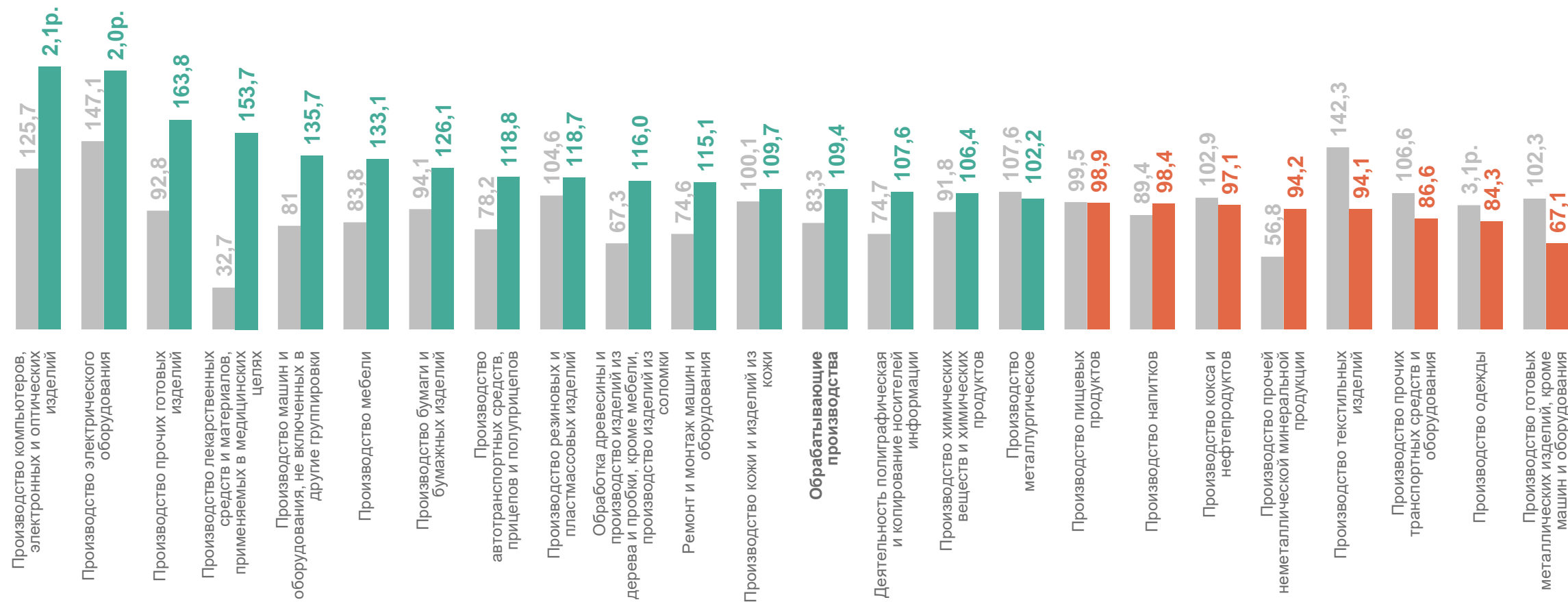
● Январь 2023 г. к декабрю 2022 г.

● Январь 2024 г. к декабрю 2023 г.

ИНДЕКСЫ ПРОИЗВОДСТВА ПО ОСНОВНЫМ ВИДАМ ОБРАБАТЫВАЮЩИХ ПРОИЗВОДСТВ

январь 2024 г. в % к соответствующему месяцу предыдущего года

ИРКУТСКСТАТ



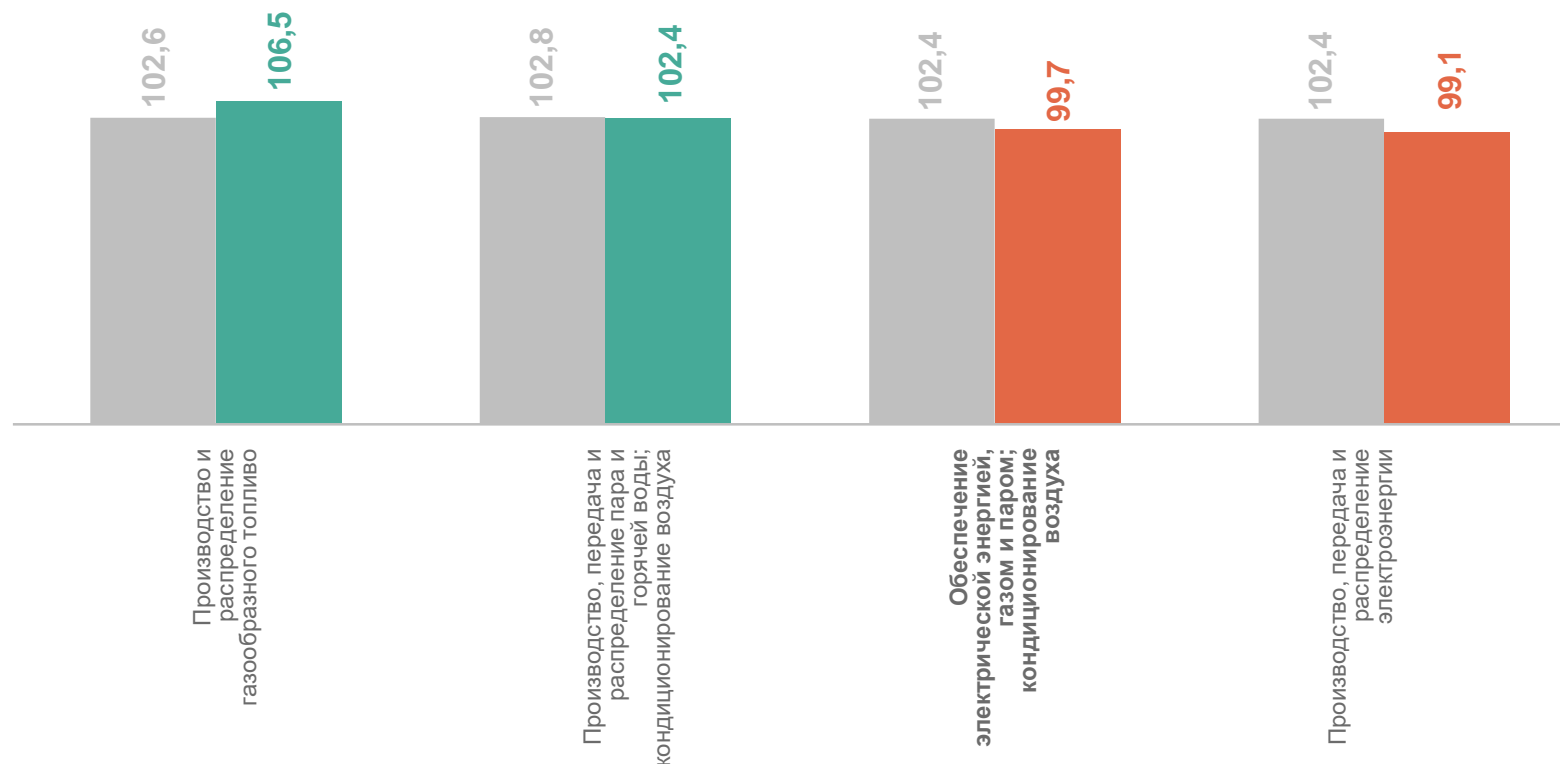
● Январь 2023 г. к январю 2022 г.

● Январь 2024 г. к январю 2023 г.

ИНДЕКСЫ ПРОИЗВОДСТВА ПО ОБЕСПЕЧЕНИЮ ЭЛЕКТРИЧЕСКОЙ ЭНЕРГИЕЙ, ГАЗОМ И ПАРОМ; КОНДИЦИОНИРОВАНИЮ ВОЗДУХА

январь 2024 г. в % к предыдущему месяцу

- 99,7** Обеспечение электрической энергией, газом и паром; кондиционирование воздуха
- 106,5** Производство и распределение газообразного топлива
- 102,4** Производство, передача и распределение пара и горячей воды; кондиционирование воздуха
- 99,1** Производство, передача и распределение электроэнергии



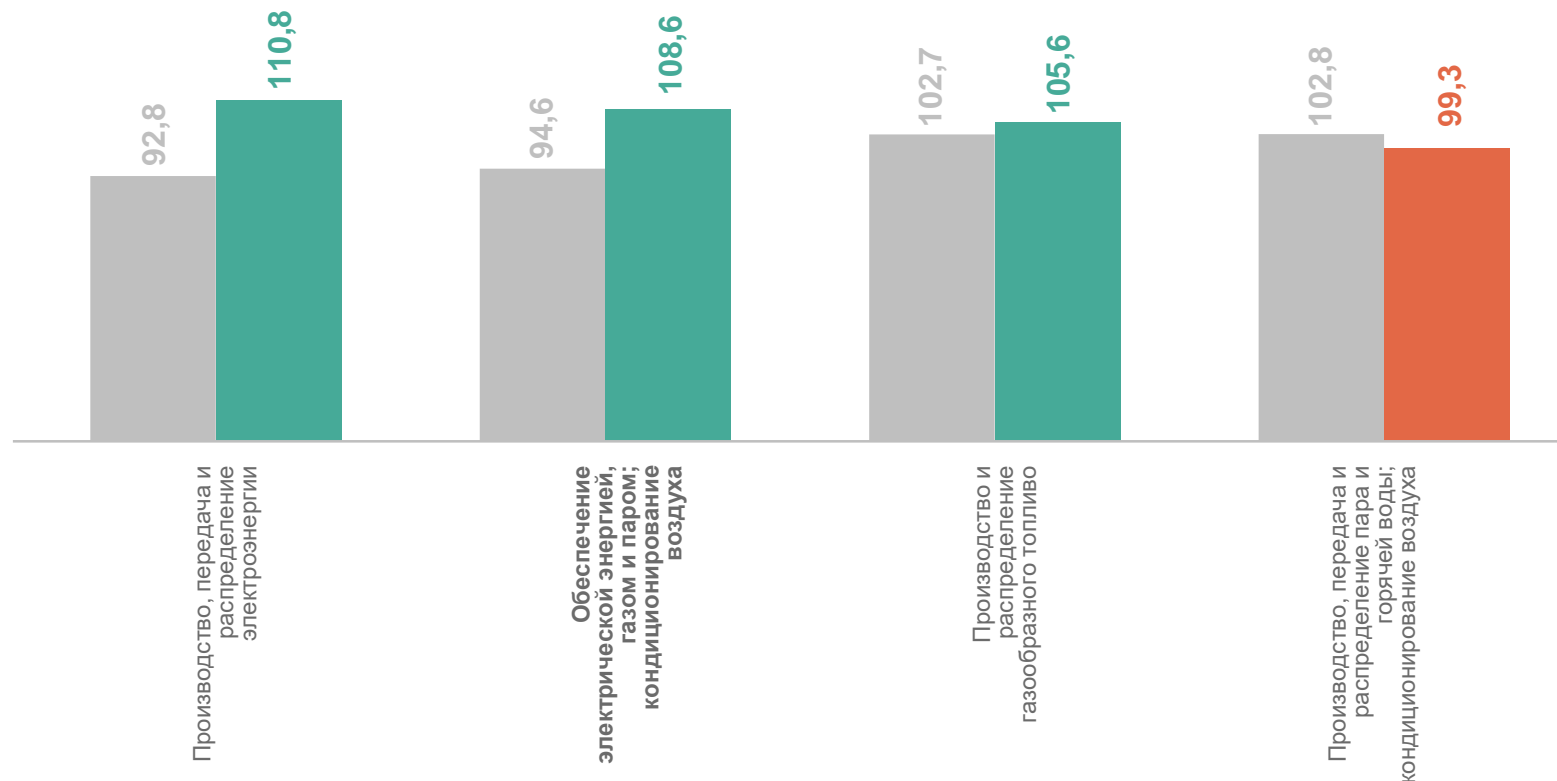
● Январь 2023 г. к декабрю 2022 г.

● Январь 2024 г. к декабрю 2023 г.

ИНДЕКСЫ ПРОИЗВОДСТВА ПО ОБЕСПЕЧЕНИЮ ЭЛЕКТРИЧЕСКОЙ ЭНЕРГИЕЙ, ГАЗОМ И ПАРОМ; КОНДИЦИОНИРОВАНИЮ ВОЗДУХА

ИРКУТСКСТАТ

январь 2024 г. в % к соответствующему месяцу предыдущего года



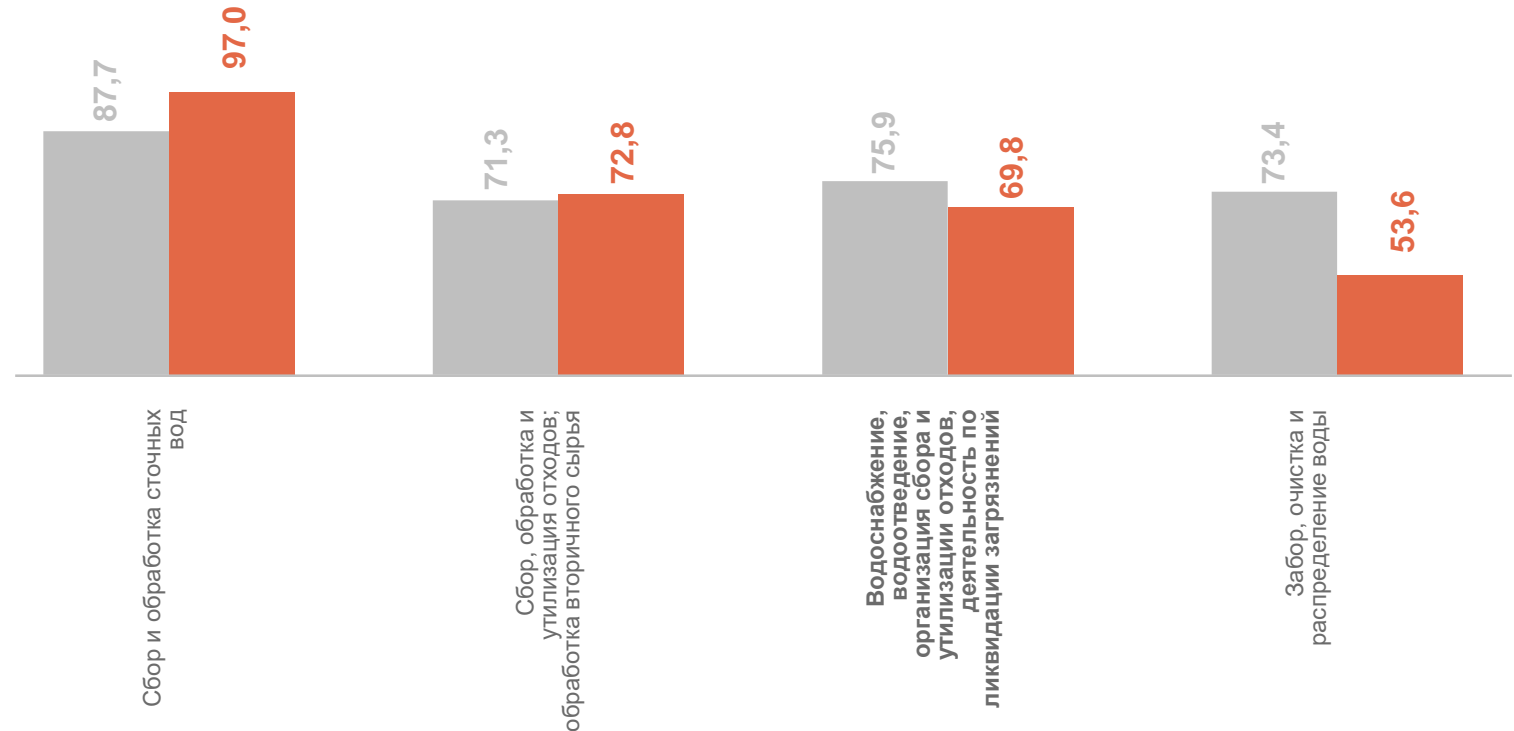
● Январь 2023 г. к январю 2022 г.

● Январь 2024 г. к январю 2023 г.

ИНДЕКСЫ ПРОИЗВОДСТВА ПО ВОДОСНАБЖЕНИЮ, ВОДООТВЕДЕНИЮ, ОРГАНИЗАЦИИ СБОРА И УТИЛИЗАЦИИ ОТХОДОВ, ДЕЯТЕЛЬНОСТИ ПО ЛИКВИДАЦИИ ЗАГРЯЗНЕНИЙ

ИРКУТСКСТАТ

январь 2024 г. в % предыдущему месяцу



● Январь 2023 г. к декабрю 2022 г.

● Январь 2024 г. к декабрю 2023 г.

ИНДЕКСЫ ПРОИЗВОДСТВА ПО ВОДОСНАБЖЕНИЮ, ВОДООТВЕДЕНИЮ, ОРГАНИЗАЦИИ СБОРА И УТИЛИЗАЦИИ ОТХОДОВ, ДЕЯТЕЛЬНОСТИ ПО ЛИКВИДАЦИИ ЗАГРЯЗНЕНИЙ

ИРКУТСКСТАТ

январь 2024 г. в % к соответствующему месяцу предыдущего года

